



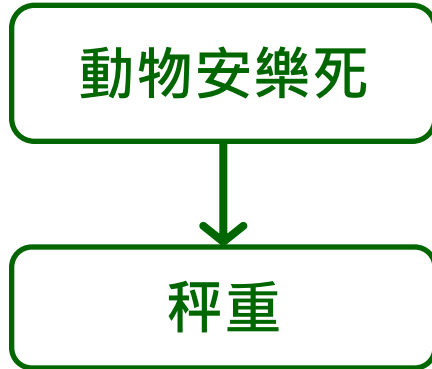
# 動物屍體處理流程

## 動物安樂死

1. 確認動物安樂死已完成
2. 如使用CO<sub>2</sub>安樂死，關閉氣體流量閥



# 動物屍體處理流程



1. 將屍體秤重
2. 使用完電子秤後關閉電源並清理台面



# 動物屍體處理流程

動物安樂死

秤重

填寫實驗動物焚化登記表



1. 動物重量登錄於屍解房門口白  
板處之『實驗動物焚化登記表』
2. 登錄資料有日期、實驗單位及  
人員、物種及簽名

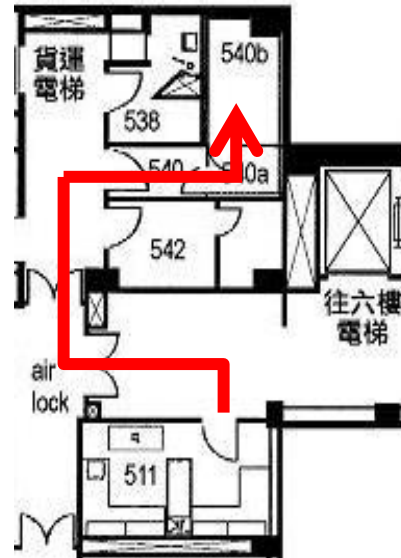
# 動物屍體處理流程

動物安樂死

秤重

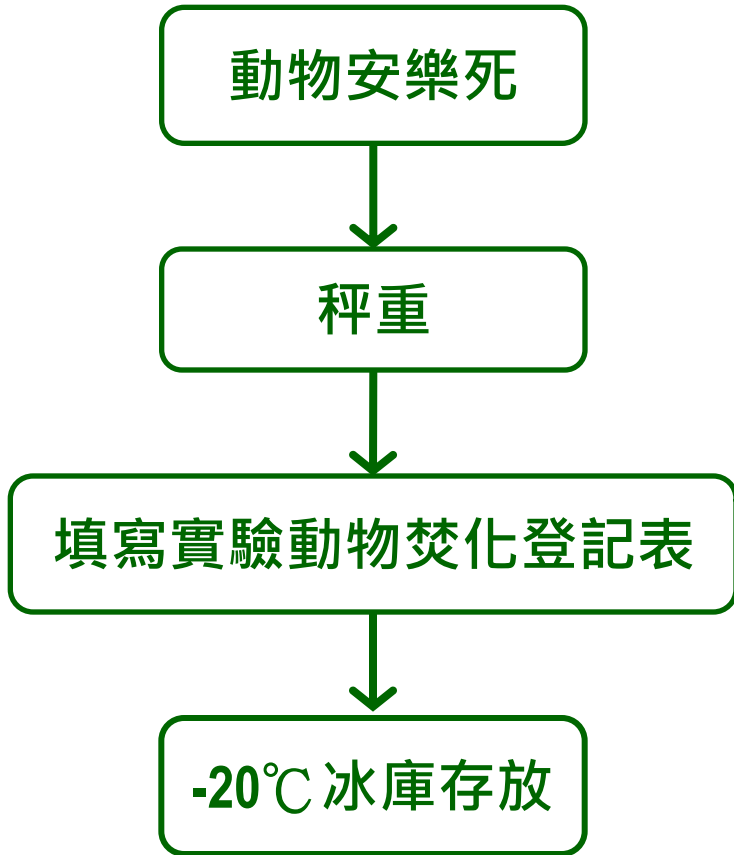
填寫實驗動物焚化登記表

-20°C 冰庫存放



1. 動物屍體放置屍體冷凍庫(540b室)內之紅色感染性垃圾袋
2. 大型動物請小袋分裝，每袋不超過3公斤
3. 冷房門扇須確實關閉

# 動物屍體處理流程



動物屍體嚴禁放置屍體冷凍庫(540b室)前室之冷藏庫(540a室)地面



# 動物屍體處理流程

動物安樂死

秤重

填寫實驗動物焚化登記表

-20°C 冰庫存放



回到中心內部時，北側聯外們務必上鎖，以防止非相關人員自北側電梯進入本中心